

| | |
|-----------------------------|----|
| BUDOWA STRONY | 2 |
| KOLORYSTYKA | 5 |
| TYPOGRAFIA | 5 |
| STYLE ELEMENTÓW | 6 |
| STRONY MODUŁOWE (PODSTRONY) | 11 |
| UKŁADY RESPANSYWNE | 17 |
| PODSUMOWANIE | 21 |

Przewodnik projektowania Miejska Platforma Internetowa Miasta Krakowa

Kraków 2024, wersja (1.1)

KAŻDA STRONA PODZIELONA JEST NA 3 ELEMENTY GŁÓWNE:
TOP, TREŚĆ, STOPKA.

W OBSZARZE TOP ZNAJDUJĄ SIĘ NASTĘPUJĄCE ELEMENTY:

1. pasek WCAG – ikona zmiany wielkości czcionki (100%, 150%,200%),
ikony zmiany kontrastu,
2. pasek zmiany języka
3. nagłówek strony (header),
4. bip, ikony SM, mapa strony wyszukiwarka (opcjonalne z możliwością przejścia do wyszukiwarki zaawansowanej),
5. pasek menu poziomego,

W OBSZARZE TREŚĆ ZNAJDUJĄ SIĘ NASTĘPUJĄCE ELEMENTY:

6. okno treści:
 - slider
 - button zgłoś problem
 - widżety nawigacyjne (data, jakość powietrza)
 - new alert - pasek z możliwością wyłączenia
 - sekcja „aktualności”
 - sekcja „informacje praktyczne”
 - sekcja „multimedia”
 - sekcja „dwutygodnik + fotokronika”
 - sekcja „opinie”
 - sekcja „wydarzenia kulturalne”
 - sekcja „Kraków w pigułce” z odnośnikami


W OBSZARZE STOPKA ZNAJDUJĄ SIĘ NASTĘPUJĄCE ELEMENTY:

7. newsletter, formularz zgłoszeniowy, ikony SM
8. pasek zawierający elementy nawigacyjne, mapę strony, informacje prawne
9. pasek copyright

1920 PX

GRID:

columns 12
gutter 32 px
column width 75 px



KOLORYSTYKA:


teksty



#ffffff



#071f32




#00539F


elementy graficzne



#ffffff



#F5F5F5



#071f32

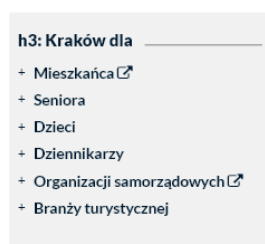


#AF1828

TYPOGRAFIA:

h1: Aktualności

h2: Telewizja Kraków



t1: Ruszyła budowa szkoły na osiedlu Kliny

Rozpoczęły się prace przy fundamentach przyszłej szkoły podstawowej na osiedlu Kliny. W poniedziałek, 30 września, w uroczystości wmurowania kamienia węgielnego wziął udział prezydent Krakowa Jacek Majchrowski. Placówka, która powstanie przy ulicy Bartla, zapewni naukę w systemie jednoklasowym dla około 600 uczniów. Będzie to...

t2: Jak korzystać z komunikacji miejskiej? Poradnik dla studentów

t3: Inauguracja 656. roku akademickiego na Uniwersytecie Jagiellońskim

h1 28/34 black

h2 24/28 black

h3 20/22 black

h4 18/26 black

t1 26/32 bold

t2 20/26 bold

t3 18/24 bold

body copy 18/26 reg

body copy bold 18/26 bold

body copy italic 18/26 italic

body copy underline 18/26 reg

t1 article: Lorem ipsum

- LEAD article: Stosunkowo często się zdarza, że turysta ma do dyspozycji kilka godzin na zwiedzenie miasta, którego obejście zajmuje tydzień, albo trzy dni na poznanie miejsca wartego eksplorowania przez wiele miesięcy. Przyjezdny zdaje się wtedy na wskazówki przypadkowych
- odlink: [doradców](#) lub [pośpiesznie](#)

- txt main: Kraków jest być może jednym spośród znanych miast historycznych,

- bold którym nawet krótka wizyta może dostarczyć wielu wrażeń.

- italic Nie oblicujemy, przyjezdni mają niezliczone okazje, aby zwolnić, przystanąć, popatrzeć...

- underline uznawany jest za najważniejszy w Polsce cel wyjazdów turystycznych.

- h4: Dojazd i klimat

Do Krakowa łatwo dojechać – od wieków leży na przecięciu ważnych szlaków handlowych, na styku kultur i politycznych wpływów, uznawany jest za najważniejszy w Polsce cel wyjazdów turystycznych.

- a – punkt/standardowy listy numerowane:
 - b
 - c
 - d
- a - punkt
 - b
 - c
 - d
- a – półpauza
- b
- c
- d

- odnośniki na końcu artykułu

[Więcej o atrakcjach i trasach turystycznych >](#)

- Fot. Jan Graczyński
- TAGi: trasy turystyczne, kraków, turystyka

- tabela

| Nazwa | Kategoria | |
|---|---------------------|--------------------------------|
| SPACER 1: Rynek Główny Rynek Główny Kraków | Trzy dni w Krakowie | Pokaż na mapie |
| SPACER 2: Stare Miasto ul. Floriańska Kraków | Trzy dni w Krakowie | Pokaż na mapie |
| SPACER 1: Rynek Główny Rynek Główny Kraków | Trzy dni w Krakowie | Pokaż na mapie |
| SPACER 2: Stare Miasto ul. Floriańska Kraków | Trzy dni w Krakowie | Pokaż na mapie |

- ikony

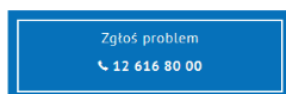
dodaj do ulubionych

wyślij e-mailem


pobierz pdf

wersja do druku

MAPA
 STRONY



- kolory widgetów



kontur 0,5 px #BFBFBF

- kreska oddzielająca 0,5 px #BFBFBF

- kreska przy nagłówku widgetu 1 px #071F32

tagi [14/20 req](#)

caption small [12/15 req](#)

UWAGA!
style elementów
używanych w serwisie są tworzone
(dziedziczone) na podstawie
elementów podstawowych
(kolorystyka, typografia)

wyszukiwarka

Znajdź w serwisie

Fraza:
Ilość wyników:

Portał:
Szukaj po:

Moduł:
Sortuj według:

Także archiwalne: ☐

Wyszukiwarka ulg

Nazwa:

--kategoria--

SZUKAJ

tekst/lista

+ Organizacje

+ Kluby seniora

+ Telefon dla seniora

Zobacz

+ Programy Współpracy GMK Z

+ Organizacjami Pozarządowymi

+ Osoby Do Kontaktu W Zakresie

+ Współpracy Z Organizacjami

Pozarządowymi

tekst/lista + button

Kalendarz spotkań

28-09-2019

> Kongres Mediacji, II Dzień Mediacji Administracyjnej

> XLVII Ogólnopolska Konferencja Naukowa Polskiego Towarzystwa Antropologicznego

> Konferencja - Challenges In Applied Geology And Geophysics: 100Th Anniversary Of Applied Geology At AGH University Of Science And Technology (CAGG2019)

WIĘCEJ WYDARZEŃ

Kalendarz spotkań

28-09-2019

> Kongres Mediacji, II Dzień Mediacji Administracyjnej

> XLVII Ogólnopolska Konferencja Naukowa Polskiego Towarzystwa Antropologicznego

> Konferencja - Challenges In Applied Geology And Geophysics: 100Th Anniversary Of Applied Geology At AGH University Of Science And Technology (CAGG2019)

WIĘCEJ WYDARZEŃ

NGO

ZAREJESTRUJ/ZALOGUJ

Inicjatywa obywatelska

ZAREJESTRUJ/ZALOGUJ

Zaloguj się do MPI

E-mail (login)

Hasło

Przypomnij hasło

ZALOGUJ

widżety

widżety na pasku

kolor tła jest zależny od umiejscowienia widżetu - obowiązuje zasada stosowania na przemian szarego i białego kafła, przy czym pierwszy kafel jest szary w rzędzie 1, w sytuacji dwóch rzędów kolejny rząd zaczyna się od koloru białego

tło1: tło #f5f5f5
tło2: #ffffff i kontur 0.5 px #bfbfbf

tło kafli zewnętrznych do spadu

etykiety i piktogramy

etykiety są przewidziane dla miniatur zdjęć w sekcji wydarzenia kulturalne oraz etykieta NOWE w aktualnościach. Umieszczane są zawsze w lewym górnym rogu. Miniaturki wydarzeń kulturalnych na niebieskim sliderze mają biały obrys o grubości 1 px.

Na miniaturkach zdjęć można umieszczać piktogramy informujące, że dany komunikat zawiera galerię zdjęć lub / i treści multimedialne. Tego typu piktogramy o wys. max. 30 px umieszczają się w prawym dolnym rogu miniaturki

Newsletter

News Letter

ZAPISZ SIĘ

Polecamy

PARK WOLA

II WSTRZYMAJ

Polecamy


OTKRYTY KRAKÓW

II WSTRZYMAJ

Newsletter

News Letter



ZAPISZ SIĘ



zaślepki stosowane w przypadku 1, 2 lub 3 widgetów w rzędzie



stały pasek widgetów umieszczany na podstronach



banery



banery występujące w górnej części strony, na home - rozmiar L, na podstronach rozmiar M, proporcje ramy, wielkość logotypu opisane są w SIW Miasta Kraków

rozm. L 1250x350

rozm. M 930x350

pasek polecamy

promowane treści można umieszczać w widgetach lub na ruchomym pasku z niebieską aplą na podstronach serwisu



kalendarium

w przykładzie przedstawiono opcje zaznaczeń dat:

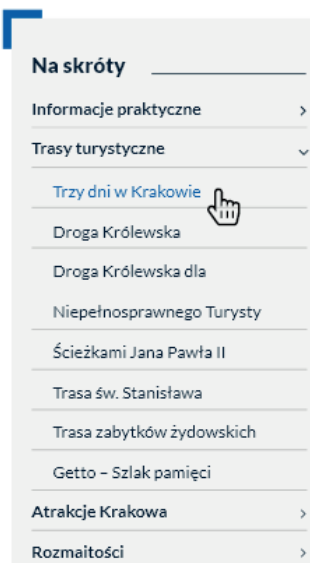
- data na zielonej apli - bieżący dzień
- data z kropką - wydarzenie
- opis najbliższych wydarzeń wyświetla się w prawej części widżetu + odlink w tekście



menu 2 st

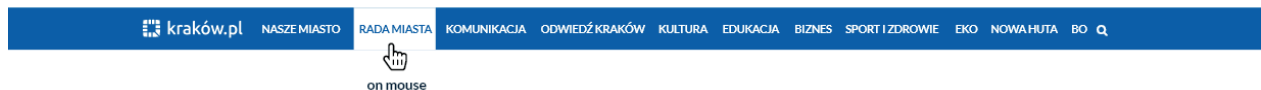


menu 3 st



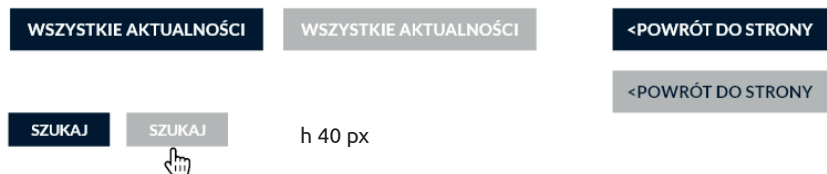
menu boczne

pasek menu głównego (zakotwiczony)



buttony

h 50 px
enabled #071F32
clicked #BFBFBF



h 40 px

paginacja



formularze, przykłady pól

Inicjatywa

Nazwa inicjatywy *:

Nazwa skrócona inicjatywy *:

Termin realizacji *:

od* od*

Opis inicjatywy - streszczenie*:

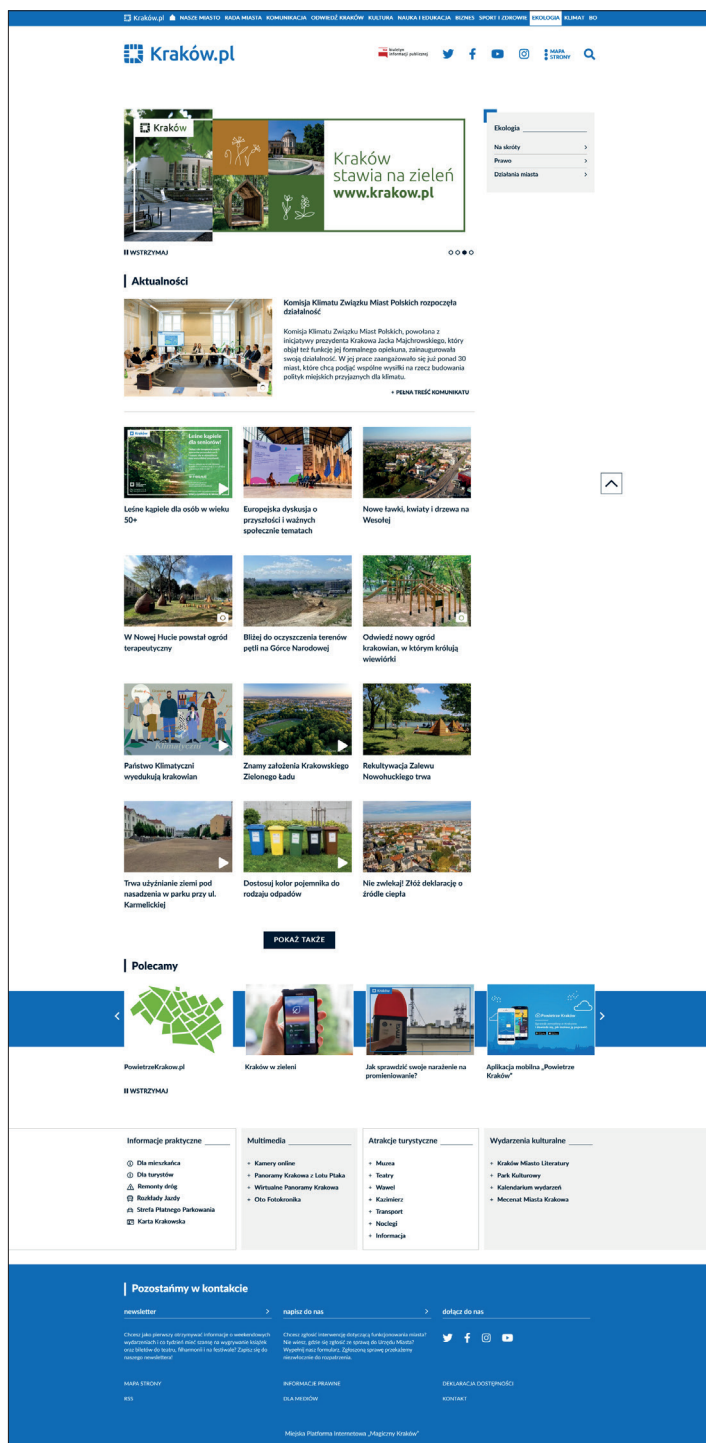
Opis inicjatywy :

Obszar inicjatywy główny *:

Obszar inicjatywy (dodatkowy) *:

Grupy docelowe *:

- Dzieci i młodzież
- Dorośli
- Niepełnosprawni
- Seniorzy
- Mieszkańcy



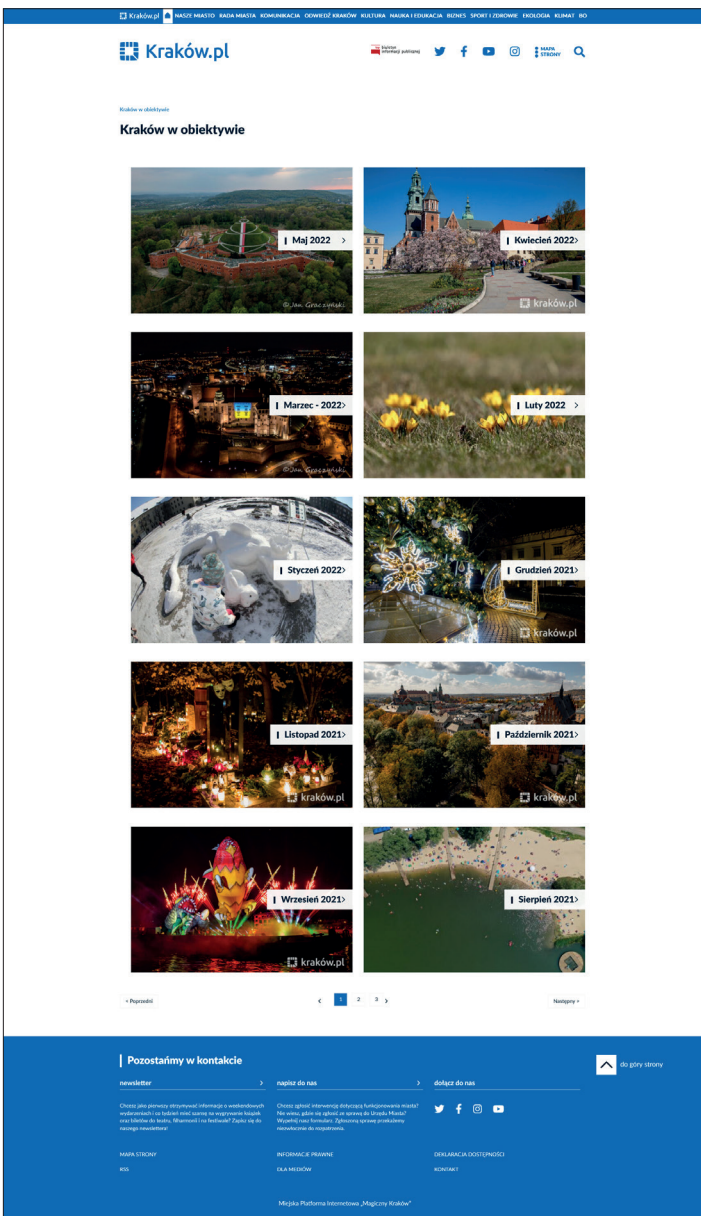
STRONA DZIAŁOWA ZBIORCZA

Prócz elementów dziedziczonych ze strony głównej, zawiera:

- menu boczne
- (ewentualnie) pasek widgetów polecamy
- stały pasek widgetów (info praktyczne, multimedia, atrakcje turystyczne, wydarzenia kulturalne)

STRONA DOKUMENTU / KOMUNIKATU:
Prócz elementów dziedziczonych ze strony głównej, zawiera:

- menu boczne
- pasek ścieżki okruszkowej (breadcrumbs)
- pasek widgetów polecamy
- wyszukiwarke



GALERIA ZDJEĆ: STRONA ZBIORCZA

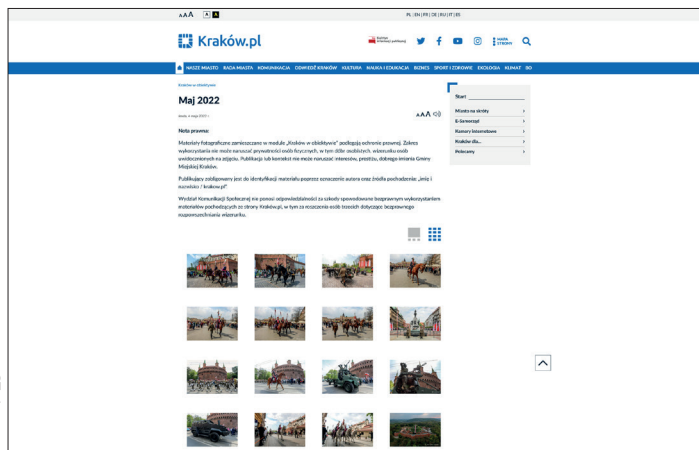
Prócz elementów dziedziczonych ze strony głównej, zawiera:

- pasek ścieżki okruszkowej (breadcrumbs)
- kafle z opisem zawartości
- paginację

krakowpl_galeria zbiorcza



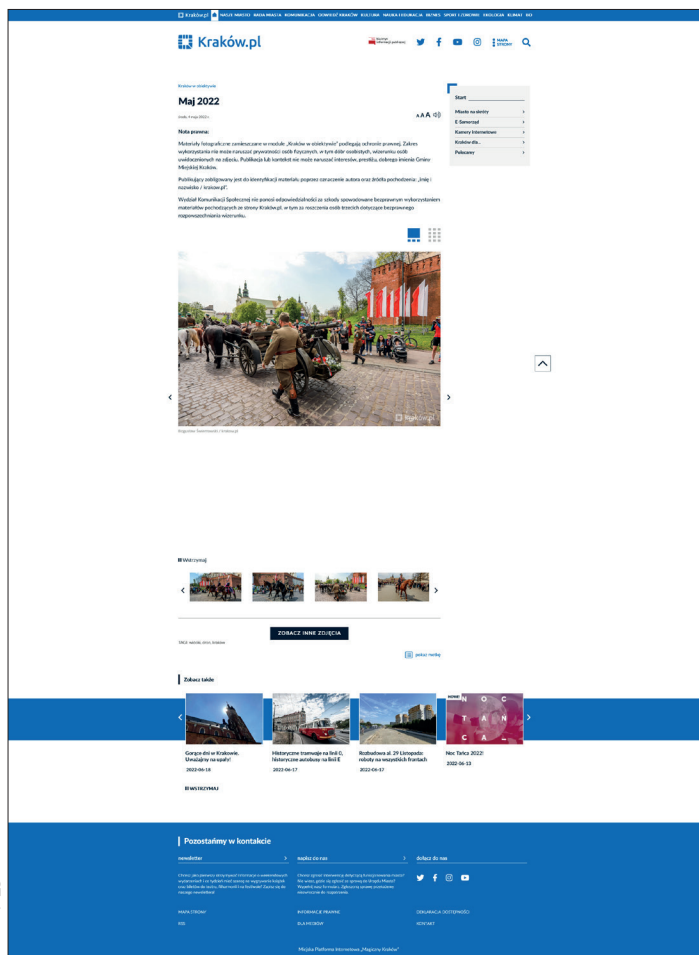
krakowpl_galeria 1



GALERIA ZDJEĆ:

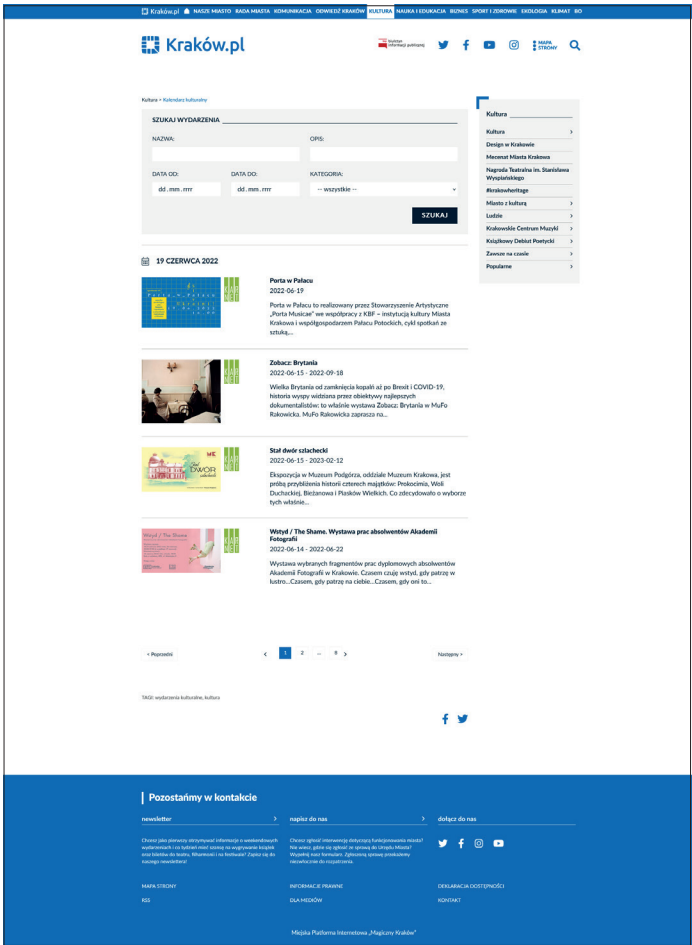
- zdjęcia mogą być prezentowane w dwóch typach wyświetlania:
- jedno zdjęcie powiększone i pasek z możliwością wyboru miniatur
- miniatury zdjęć z możliwością wyboru powiększenia konkretnego ujęcia

krakowpl_galeria 2

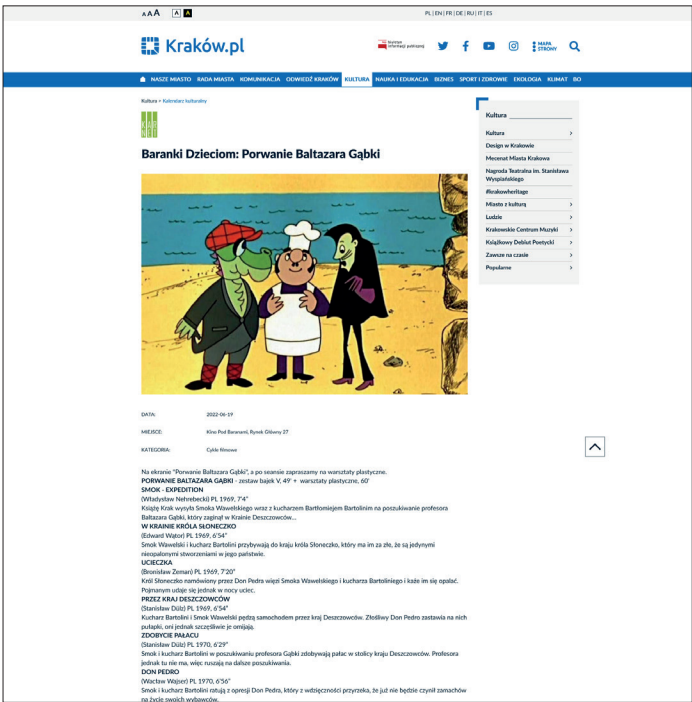


STRONA KOMUNIKATU: TABELA + MAPA:

- oprócz wstępu z treścią opisową strona zawiera mapę z pinezkami oraz adresami w tabeli z możliwością wyświetlenia ich na mapie
- po kliknięciu w pinezkę pojawia się miniaturka zdjęcia oraz odlink do miejsca z pełnym opisem



krakowpl_komunikat_wyszukiwarka 1



krakowpl_komunikat_wyszukiwarka 2

STRONA KOMUNIKATU: WYSZUKIWARKA + LISTA:

- u góry strony znajduje się wyszukiwarka, pod nią lista treści z miniaturkami zdjęć oraz paginacja
- po wyborze wydarzenia, strona przekierowuje do pełnego opisu

1a.

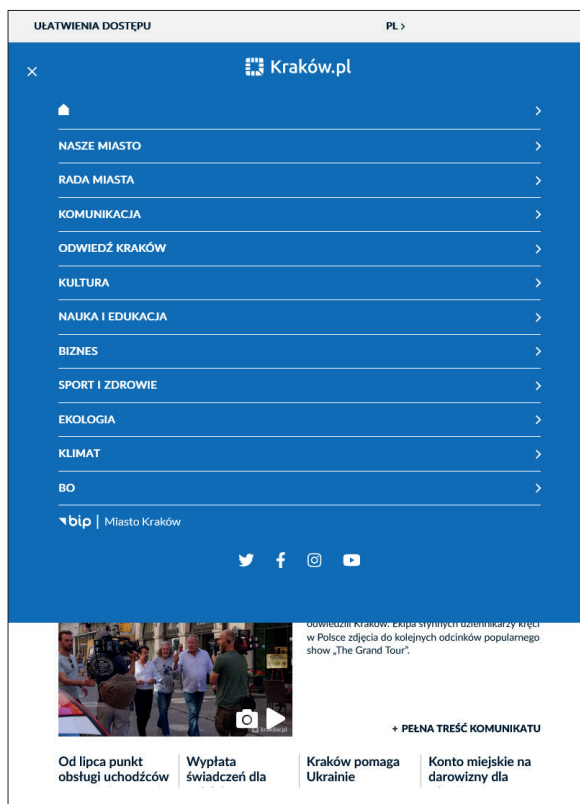


1b.



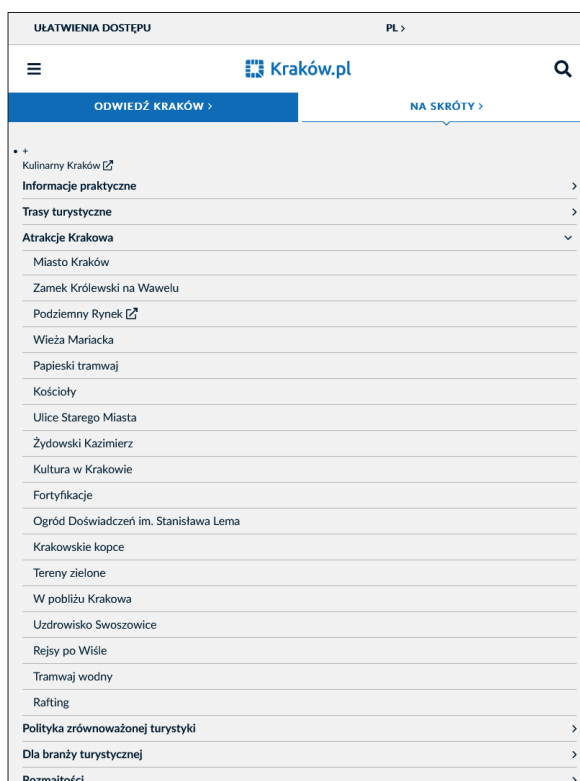
LAYOUT W UKŁADACH RESPONSYWNYCH: 576 – 768 px

- układ dedykowany dla tabletów i małych laptopów
- treści wyświetlają się kolejno pod sobą
- pasek menu zastępuje hamburger menu

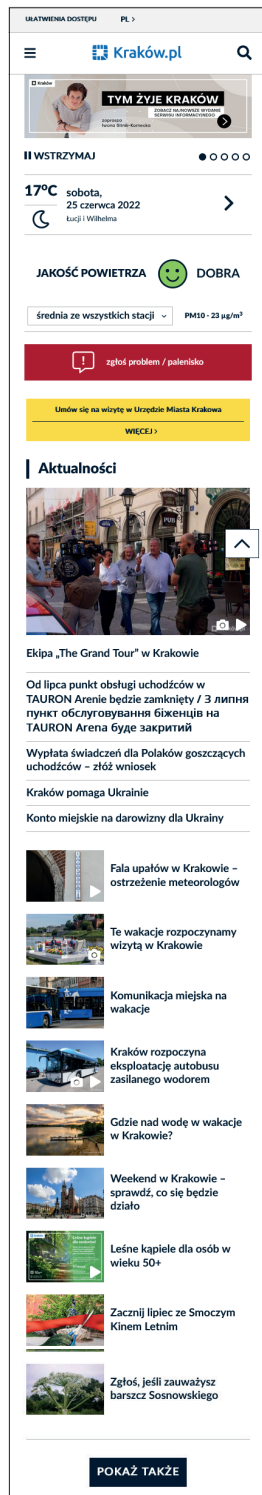


LAYOUT W UKŁADACH
RESPANSYWNYCH: 576 – 768 px,
menu 1. i 2. stopnia

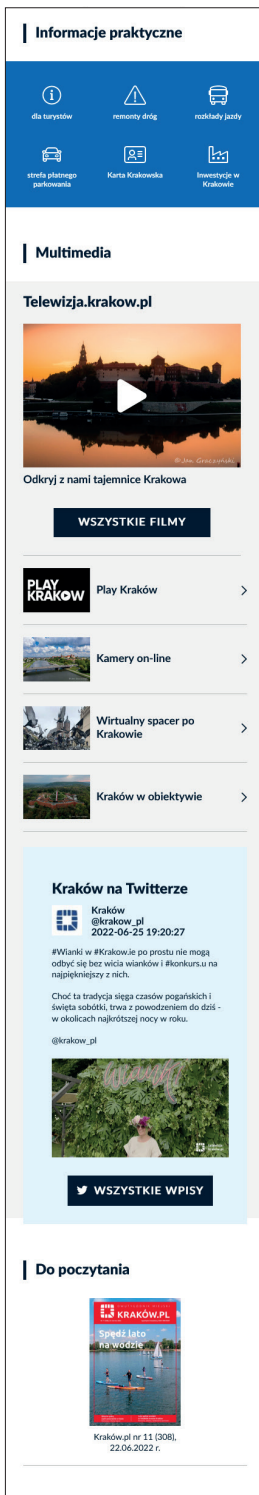
– menu boczne na podstronach zamienia
się na menu 2. stopnia w formie zakładek
w headerze strony



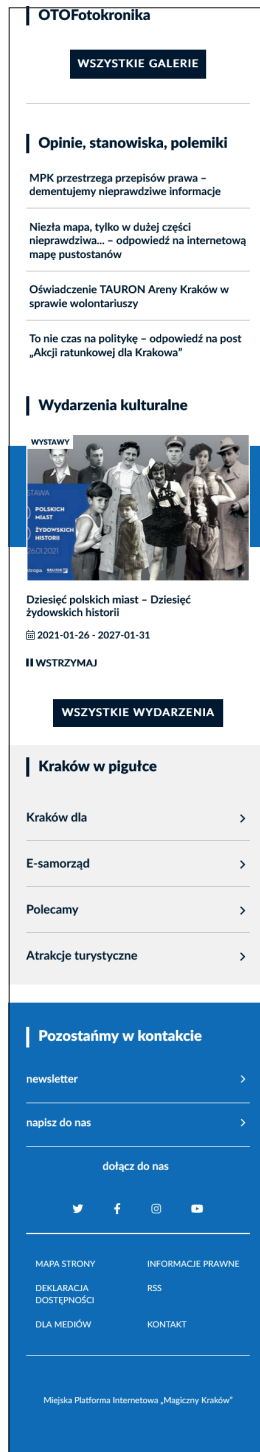
1a.



1b.

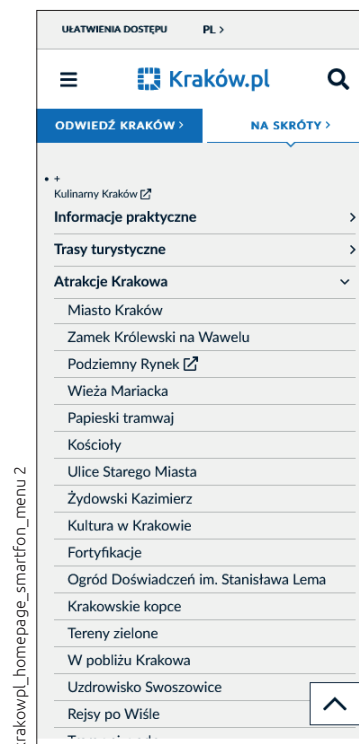


1c.



LAYOUT W UKŁADACH RESPANSYWNYCH: <576 px

- układ dedykowany dla smartfonów
- treści wyświetlają się kolejno pod sobą
- pasek menu zastępuje hamburger menu



LAYOUT W UKŁADACH
RESPANSYWNYCH: <576 px
menu 1. i 2. stopnia

– menu boczne na podstronach zamienia
się na menu 2. stopnia w formie zakładki
w headerze strony

Niniejszy przewodnik stanowi integralną część funkcjonalnego i graficznego projektu serwisu Miejskiej Platformy Internetowej Miasta Krakowa.

Przedstawione w nim grafiki, stanowią wytyczne do których należy stosować się podczas tworzenia treści do publikacji lub nowych stron i podstron działających w platformie.

Nazwy poszczególnych grafik uwzględnione w przewodniku są tożsame z nazwami plików png załącznika.

Wszelkie odstępstwa od wymienionych w przewodniku zasad powinny zostać uzgodnione z odpowiednimi podmiotami.

ZAŁĄCZNIKI GRAFICZNE:

krakowpl_dzialowa zbiorcza
krakowpl_galeria 1
krakowpl_galeria 2
krakowpl_galeria zbiorcza
krakowpl_homepage_desktop
krakowpl_homepage_smartfon
krakowpl_homepage_smartfon_menu 1
krakowpl_homepage_smartfon_menu 2
krakowpl_homepage_tablet
krakowpl_homepage_tablet_menu1
krakowpl_homepage_tablet_menu2
krakowpl_komunikat
krakowpl_komunikat_mapa
krakowpl_komunikat_tabela
krakowpl_komunikat_wyszukiwarka 1
krakowpl_komunikat_wyszukiwarka 2

